




# Der Sämann



Bastelanleitung:

Du kannst die Bilder anmalen, wenn du möchtest. Danach schneidest du an der Außenlinie entlang. Klebe den 2. Teil mit der Klebefalz an der rechten Seite des 1. Teils. Nun knickst du die gestrichelten Linien zu einer Ziehharmonika. Fertig ist dein Leporello.